



エムケーダクト[®] イージーフィッティングシリーズ

POINT

フタの脱着がカンタン

通常のエムケーダクトに比べ、フタが取り外しやすくなりました。

POINT

エムケーダクト付属品が そのまま使用可能

外観形状がエムケーダクトと同一のため、付属品（一部を除く）をそのままご利用いただけます。

工場配線等の頻繁な メンテナンスに最適

取り外しが簡単なのでメンテナンス時の手間を軽減できます。

ケーブル飛び出しを 防止

ケーブルの飛び出しを防止する形状で施工がカンタンに行えます。

特長

- 施工後のメンテナンスが容易に行えます。
- 外観形状がエムケーダクトと同一のため、付属品（一部を除く）をそのままご利用いただけます。
- ケーブル飛び出し防止機能がついております。
- 嵌合が外しやすいドライバー溝つき

■COLOR



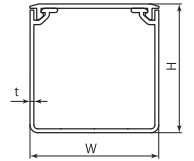
グレー 参考マンセル値 N6.5 ホワイト N9.0 ミルキーホワイト 5Y8/1 クリーム 2.5Y9/1

材質：塩化ビニル

■規格表 (全長：2m)

号数	品番	サイズ (mm)			梱包数 1箱
		W	H	t	
2号	EFMD2	60.0	40.0	2.5	8
3号	EFMD3	80.0	60.0	2.8	4
4号	EFMD4	100.0	80.0	3.0	2
4号100型	EFMD410	100.0	100.0	3.0	1
130×60型	EFMD136	130.0	60.0	2.8	
5号	EFMD5	150.0	100.0	4.0	
6号	EFMD6	200.0	100.0	4.0	

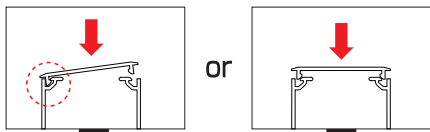
■構造図



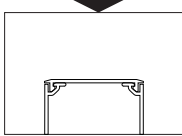
■使用方法

カバーの取付け方法

- 片側の溝にツメをはめ込む
- 溝にそってカバーを置く



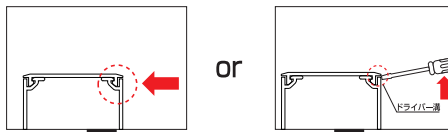
上から押し込む



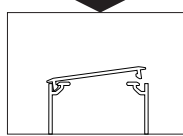
●カバーの取付け完了

カバーの取外し方法

- 本体上部を横から押す
- カバーと本体の溝にドライバーを差し込みあげる



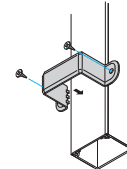
カバーが浮きあがる



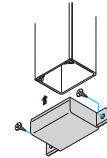
●カバーの取外し完了

カバーのスライド防止方法

- 固定バンドで固定




- エンドで固定



・エムケーダクトの終端はエンドまたは固定バンドで固定してください。

■付属品



■専用付属品



イージーフィッティングシリーズ用 DC フレーム

■安全にお使い頂くために

⚠️注意

- ・温度変化が大きい場所に敷設する場合、温度差によって伸縮する場合があります。施工時にはその点を十分考慮し、施工してください。
- ・ダクトを垂直に取付けた場合、経年によりカバーがスライドする可能性があります。ダクトの終端はエンドまたは固定バンドで固定してください。
- ・改良のため、予告なく仕様を変更する場合があります。

ご用命は

