

モールカッター



使用方法動画



モールの切断をカンタン・便利に

- **切断面がキレイ**

ストッパーの位置調整でモールがずれない

- **45°カットが容易**

ストッパーの一方を回転してカンタンに45°カット

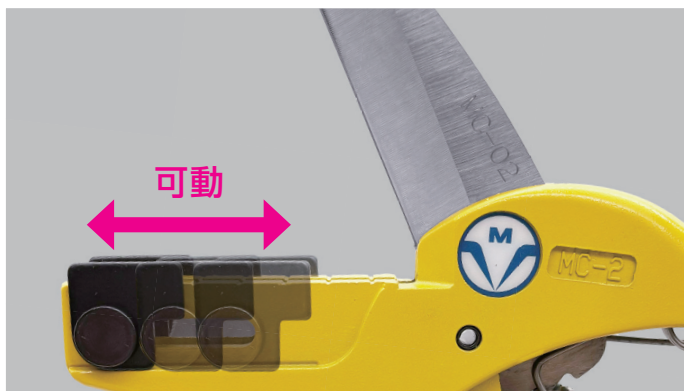
- **片手で開閉**

ラチェット機構で刃の開閉が片手でラク

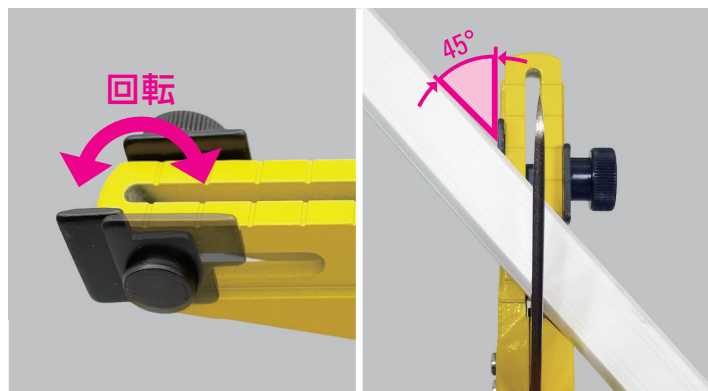
モールカッター

[特長]

● 可動式ストッパー付き

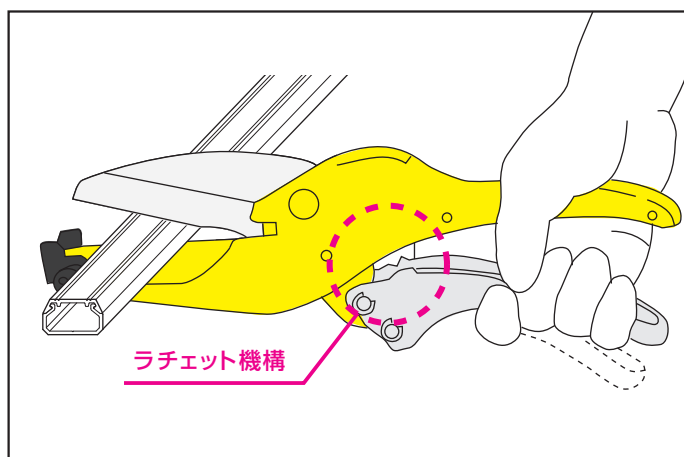


材料のサイズに合わせてストッパーの位置を調整することで、モールがずれずに切断面がキレイに仕上がります。



ストッパーの一方を90°回転することで、45°カットが容易にできます。

● ラチェット式で楽に開閉



ラチェット機構により、刃の開閉が片手で楽に行えます。

■ 規格表

品名	品番	梱包数 1袋
モールカッター	MC2	1
モールカッター替刃	MC02	1

■ 主に切断可能な配線カバー

ニュー・エフモール : 4号まで
ガードマンII R型 : 3号まで
ワイヤプロテクタS形 : 7号まで

【ご注意】

ケーブルなど金属の切断には使用しないでください。

⚠ 警告

- 刃は大変利になっています。ケガをする恐れがありますので、直接手指で触れないようにご注意ください。切断作業時、交換時には保護手袋をご着用ください。
- 切断物が飛び散ることがありますので保護メガネをご着用ください。

マサル工業株式会社

<https://masarukk.co.jp>

全国どこからでも
担当営業所へつながります。
サンプル、カタログのご請求は、(受付 平日 8:00 ~ 17:30 土・日・祝を除く)

 **0120-340-350**



202604